

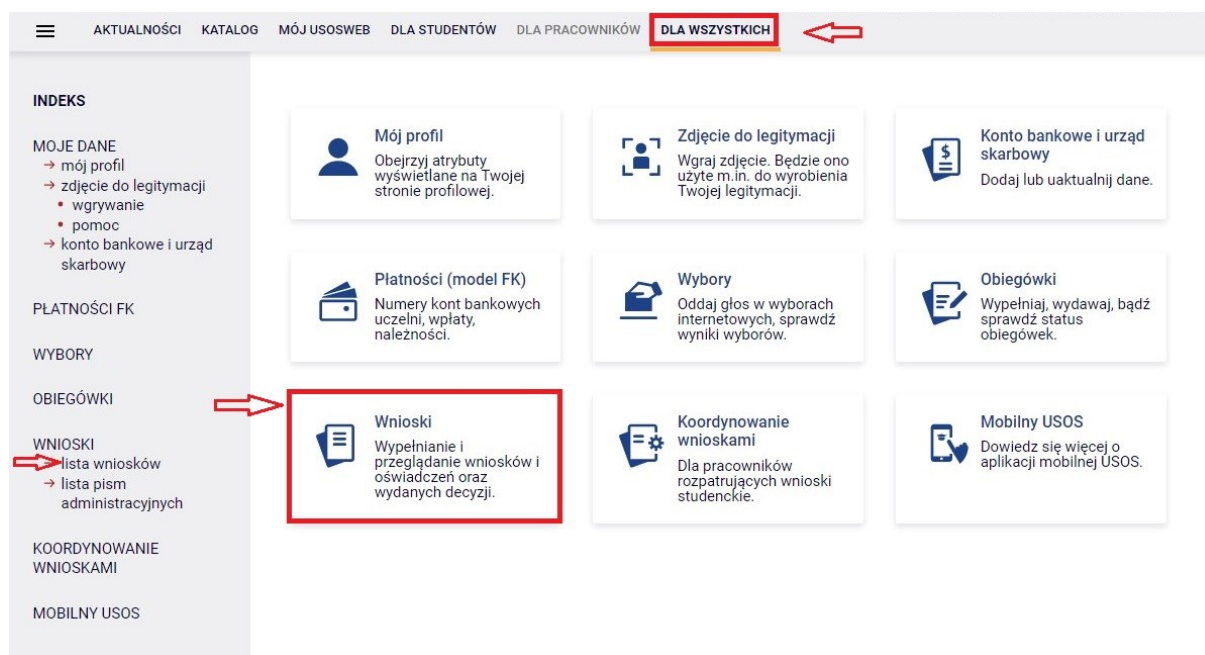
## Instrukcja generowania i rejestrowania wniosku o przyznanie stypendium rektora w serwisie USOSweb

### Krok 1 – Zaloguj się do serwisu USOSweb

Link do serwisu: <https://usosweb.pcz.pl/>

### Krok 2 – Instrukcja generowania wniosku

1. Przejdź do zakładki **DLA WSZYSTKICH – Wnioski** (lub **lista wniosków** z menu po lewej stronie ekranu).



2. Na ekranie pojawi się lista wszystkich wniosków, które dotyczą Twoich jednostek. Wybierz wniosek **Stypendium rektora** na dany semestr, przypisany do wydziału, na którym studiujesz, klikając **zaczynij wypełniać** (tura musi mieć status **w trakcie**).

AKTUALNOŚCI KATALOG MÓJ USOSWEB DLA STUDENTÓW DLA PRACOWNIKÓW **DLA WSZYSTKICH**

INDEKS

MOJE DANE  
→ mój profil  
→ zdjęcie do legitymacji  
• wgrzywanie  
• pomoc  
→ konto bankowe i urząd skarbowy

PLATNOŚCI FK

WYBORY

OBIEGÓWKI

WNIOSKI  
→ lista wniosków  
→ lista pism administracyjnych

KOORDYNOWANIE WNIOSKAMI

MOBILNY USOS

### Lista wniosków

Na tej stronie znajdziesz wszystkie wnioski, które dotyczą Twoich jednostek i programów studiów.

Wnioski, które można złożyć w Twoich jednostkach. **i**

	Nazwa	Tury	Organizator	Cykl	
→	Stypendium dla osób niepełnosprawnych	w trakcie, tura bez końca od 2023-05-11 00:00:00	Wydział Infrastruktury i Środowiska	Semestr letni 2022/2023	informacje o wniosku <b>i</b> zaczynj wypełniać <b>i</b>
→	Stypendium rektora	w trakcie, tura bez końca dla wszystkich studentów od 2023-05-11 00:00:00	Wydział Infrastruktury i Środowiska	Semestr letni 2022/2023	informacje o wniosku <b>i</b> zaczynj wypełniać <b>i</b>
→	Wniosek o zapomogę	w trakcie, tura bez końca dla wszystkich studentów od 2023-07-20 00:00:00	Wydział Infrastruktury i Środowiska	Rok akademicki 2022/2023	informacje o wniosku <b>i</b> zaczynj wypełniać <b>i</b>

### 3. Na Ekranie 0 zostaną zweryfikowane Twoje uprawnienia do otrzymywania świadczenia.

AKTUALNOŚCI KATALOG MÓJ USOSWEB DLA STUDENTÓW DLA PRACOWNIKÓW **DLA WSZYSTKICH**

INDEKS

MOJE DANE  
→ mój profil  
→ zdjęcie do legitymacji  
• wgrzywanie  
• pomoc  
→ konto bankowe i urząd skarbowy

PLATNOŚCI FK

WYBORY

OBIEGÓWKI

WNIOSKI  
→ lista wniosków  
• **Wniosek o stypendium rektora dla studentów - Ekran 0**  
→ lista pism administracyjnych

KOORDYNOWANIE WNIOSKAMI

MOBILNY USOS

### Stypendium rektora

Ekran 0

**i** przejdź do szczegółów wypełnianego wniosku

SPRAWDŹ ZAPISZ DALEJ

Zgodnie z zapisami Ustawy z dnia 20 lipca 2018 r. Prawo o szkolnictwie wyższym i nauce świadczenia przysługują na studiach pierwszego stopnia, studiach drugiego stopnia i jednolitych studiach magisterskich.

Świadczenia **nie przysługują** studentowi posiadającemu tytuł zawodowy:

- 1) magistra, magistra inżyniera albo równorzędny;
- 2) licencjata, inżyniera albo równorzędny, jeżeli ponownie podejmuje studia pierwszego stopnia.

Łączny okres, przez który przysługują świadczenia wynosi 12 semestrów, bez względu na ich pobieranie przez studenta, z zastrzeżeniem że w ramach tego okresu świadczenia przysługują na studiach:

- 1) pierwszego stopnia – nie dłużej niż przez 9 semestrów;
- 2) drugiego stopnia – nie dłużej niż przez 7 semestrów.

Do okresu, o którym mowa powyżej, wlicza się wszystkie rozpoczęte przez studenta semestry, w tym semestry przypadające w okresie korzystania z urlopów, z wyjątkiem semestrów na kolejnych studiach pierwszego stopnia rozpoczętych lub kontynuowanych po uzyskaniu pierwszego tytułu zawodowego licencjata, inżyniera albo równorzędnego.

W przypadku kształcenia się na kilku kierunkach studiów semestry odbywane równocześnie traktuje się jako jeden semestr.

Powyższe przepisy stosuje się odpowiednio do studentów, którzy kształcili się lub uzyskali tytuły zawodowe za granicą.

Student jest zobowiązany wykazać wszystkie semestry, w których posiadał status studenta oraz wszystkie uzyskane tytuły zawodowe.

**W następnych krokach zostaną zweryfikowane Twoje uprawnienia do otrzymywania świadczenia.**

**Student jest zobowiązany wykazać wszystkie semestry, w których posiadał status studenta oraz wszystkie uzyskane tytuły zawodowe.**

W poniższej tabeli zostaną wyświetlone kierunki studiów podejmowane w naszej uczelni (dane z USOS).

Sprawdź, czy wyświetlone informacje są kompletne, a jeśli nie, **uzupełnij w tabeli poniżej brakujące dane o wszystkich kiedykolwiek podjętych studiach** (w Polsce i za granicą). Aby dodać informacje należy kliknąć w „koszyczek z zieloną strzałką”.

 Kierunki studiów podejmowane w uczelni (dane z USOS):

Lp.	Kierunek	Rodzaj	Status	Data rozpoczęcia	Data przyjęcia lub wznowienia	Data ukończenia/skreślenia
1	KRK-Dzienne WIIŚ Inżynieria Środowiska 3,5 roku	pierwszego stopnia	Ukończone	2018-10-01	2018-10-01	2022-02-07
2	KRK-Stacjonarne II stopnia (mgr inż.) 1.5-letnie inżynieria środowiska	drugiego stopnia	W trakcie	2022-02-21	2022-02-21	

 Sprawdź, czy wyświetlone informacje są kompletne, a jeśli nie, **uzupełnij w tabeli poniżej brakujące dane o wszystkich kiedykolwiek podjętych studiach** (w Polsce i za granicą). Następnie zaznacz poniższe pole wyboru.

Podaj informacje o pozostałych studiowanych lub ukończonych kierunkach (w Polsce i za granicą)

Uczelnia	Kierunek	Status
		dodaj 



Na ekranie pojawi się tabela, w której należy podać:


- 1) nazwę uczelni (na której studiujesz lub studiowałeś),
- 2) kierunek studiów,
- 3) stopień studiów (pierwszy / drugi / trzeci stopień lub jednolite magisterskie),
- 4) status studiów (w trakcie / skreślony / ukończone)
- 5) datę początkową (datę podjęcia studiów),
- 6) datę końcową (datę złożenia egzaminu dyplomowego lub datę skreślenia).

Podaj informacje o pozostałych studiowanych lub ukończonych kierunkach (w Polsce i za granicą)

Uczelnia	Kierunek	Status
<p>Wyszukaj:</p> <input type="text"/> <p><input type="checkbox"/> tylko wybrane</p> <p>Wyświetlane są elementy 1..10 ( spośród 20869 )   następna strona więcej elementów   pokaz wszystkie</p> <p>Uczelnia ~</p> <ul style="list-style-type: none"> <li><input type="radio"/> 17 Agust 1945 University</li> <li><input type="radio"/> 17 August 1945 University</li> <li><input type="radio"/> 1st Military Medical University</li> <li><input type="radio"/> 1 December 1918 University of Alba Iulia</li> <li><input type="radio"/> 2nd Military Medical University</li> <li><input type="radio"/> 3rd Military Medical University</li> <li><input type="radio"/> 4th Military Medical University</li> <li><input type="radio"/> 5th Wheel Training Institute</li> <li><input type="radio"/> 7th October Misurata University</li> <li><input type="radio"/> Aachen University of Technology</li> </ul> <p style="text-align: right;">następna strona</p>	<input type="text"/> <input type="radio"/> Pierwszy stopień <input type="radio"/> Drugi stopień <input type="radio"/> Jednolite magisterskie <input type="radio"/> Trzeci stopień	<input type="radio"/> W trakcie <input type="radio"/> Skreślony <input type="radio"/> Ukończone <p>Data początkowa:  <input type="text"/> <input type="calendar"/></p> <p>Data końcowa:  <input type="text"/> <input type="calendar"/></p>
dodaj		

Jeśli chcesz dodać kolejną uczelnię lub kierunek studiów kliknij „koszyczek z zieloną strzałką”. Nie można pozostawić nieuzupełnionego wiersza tabelki z powyższymi danymi (system wyświetli błąd). Jeśli nie musisz uzupełniać danych o dodatkowych kierunkach studiów, usuń pusty wiersz klikając „koszyczek z czerwoną strzałką”.

<p>Uczelnia ~</p> <ul style="list-style-type: none"> <li><input type="radio"/> 17 Agust 1945 University</li> <li><input type="radio"/> 17 August 1945 University</li> <li><input type="radio"/> 1st Military Medical University</li> <li><input type="radio"/> 1 December 1918 University of Alba Iulia</li> <li><input type="radio"/> 2nd Military Medical University</li> <li><input type="radio"/> 3rd Military Medical University</li> <li><input type="radio"/> 4th Military Medical University</li> <li><input type="radio"/> 5th Wheel Training Institute</li> <li><input type="radio"/> 7th October Misurata University</li> <li><input type="radio"/> Aachen University of Technology</li> </ul> <p style="text-align: right;">następna strona</p>	<input type="text"/> <input type="radio"/> Pierwszy stopień <input type="radio"/> Drugi stopień <input type="radio"/> Jednolite magisterskie <input type="radio"/> Trzeci stopień	<input type="radio"/> W trakcie <input type="radio"/> Skreślony <input type="radio"/> Ukończone <p>Data początkowa:  <input type="text"/> <input type="calendar"/></p> <p>Data końcowa:  <input type="text"/> <input type="calendar"/></p>	<p style="text-align: right;">dodaj </p>
---	---	---	--

 Sprawdź, czy wyświetlone informacje są kompletne, a jeśli nie, **uzupełnij w tabeli poniżej brakujące dane o wszystkich kiedykolwiek podjętych studiach** (w Polsce i za granicą).  
Następnie zaznacz poniższe pole wyboru.

**Podaj informacje o pozostałych studiowanych lub ukończonych kierunkach (w Polsce i za granicą)**

Uczelnia	Kierunek	Status	
<p>Wyszukaj: politechnika warszawska</p> <p><input type="checkbox"/> tylko wybrane</p> <p>Wyświetlane są elementy 1..1 ( spośród 1 ) pokaż wszystkie</p> <p>Uczelnia ^</p> <p><input checked="" type="radio"/> Politechnika Warszawska</p>	<p>Zarządzanie środowiskiem</p> <p><input checked="" type="radio"/> Pierwszy stopień</p> <p><input type="radio"/> Drugi stopień</p> <p><input type="radio"/> Jednolite magisterskie</p> <p><input type="radio"/> Trzeci stopień</p>	<p><input checked="" type="radio"/> W trakcie</p> <p><input type="radio"/> Skreślony</p> <p><input type="radio"/> Ukończone</p> <p>Data początkowa: 2021-10-01</p>	<p>dodaj</p>

Potwierdzam, że powyższe dane są zgodne ze stanem faktycznym.

**SPRAWDŹ** **ZAPISZ** **DALEJ**

Następnie potwierdź, poprzez zaznaczenie pola wyboru , że podane powyżej dane są zgodne ze stanem faktycznym.

Przejdź do następnego ekranu klikając przycisk **DALEJ**.





### **UWAGA!**

Na każdym etapie generowania wniosku możesz go zapisać (przycisk **ZAPISZ**) i w dogodnym momencie wrócić do kontynuowania wypełniania (zakładka **DLA WSZYSTKICH – lista wniosków**).







**Lista wniosków**

Na tej stronie znajdziesz wszystkie wnioski, które dotyczą Twoich jednostek i programów studiów.

Wnioski, które zacząłeś wypełniać. **i**

Nazwa	Stan	Tury	Organizator	Cykl	
→ Stypendium rektora	<b>Wypełniany</b>	w trakcie, tura bez końca od 2023-05-11 00:00:00	Wydział Infrastruktury i Środowiska	Semestr letni 2022/2023	kontynuuj wypełnianie  usuń  drukuj  szczegóły 

Wnioski, które można złożyć w Twoich jednostkach. **i**

Nazwa	Tury	Organizator	Cykl	
→ Stypendium dla osób niepełnosprawnych	w trakcie, tura bez końca od 2023-05-11 00:00:00	Wydział Infrastruktury i Środowiska	Semestr letni 2022/2023	informacje o wniosku  zaczynij wypełniać 
→ Stypendium rektora	w trakcie, tura bez końca dla wszystkich studentów od 2023-05-11 00:00:00	Wydział Infrastruktury i Środowiska	Semestr letni 2022/2023	informacje o wniosku  zaczynij wypełniać 
→ Wniosek o zapomogę	w trakcie, tura bez końca dla wszystkich studentów od 2023-07-20 00:00:00	Wydział Infrastruktury i Środowiska	Rok akademicki 2022/2023	informacje o wniosku  zaczynij wypełniać 

4. Na **Ekranie 1** zostaną wyświetlone Twoje aktualne programy studiów. Zaznacz ten, w ramach którego chcesz złożyć wniosek.

**Student kształcący się równocześnie na kilku kierunkach studiów może otrzymywać świadczenia tylko na jednym, wskazanym przez niego kierunku.**

Wobec powyższego, w sytuacji przyznania świadczenia również na innej uczelni lub innym kierunku, student ma obowiązek poinformowania skąd będzie pobierał świadczenie.

AKTUALNOŚCI KATALOG MÓJ USOSWEB DLA STUDENTÓW DLA PRACOWNIKÓW **DLA WSZYSTKICH**

INDEKS

MOJE DANE  
→ mój profil  
→ zdjęcie do legitymacji  
• wgrzywanie  
• pomoc  
→ konto bankowe i urząd skarbowy

PLATNOŚCI FK

WYBORY

OBIEGÓWKI

WNIOSKI  
→ lista wniosków  
• **Wniosek o stypendium rektora dla studentów - Ekran 1**  
→ lista pism administracyjnych

KOORDYNOWANIE WNIOSKAMI

MOBILNY USOS

### Stypendium rektora

Ekran 1

🔍 przejdź do szczegółów wypełnianego wniosku

WRÓĆ SPRAWDŹ ZAPISZ **DALEJ**

**i** Student kształcący się równocześnie na kilku kierunkach studiów może otrzymywać świadczenia tylko na jednym, wskazanym przez niego kierunku. Wobec powyższego ma obowiązek poinformowania o pobieraniu świadczeń na innym kierunku i/lub w innej uczelni

Poniżej znajdują się Twoje aktualne programy studiów. Zaznacz ten, w ramach którego chcesz złożyć wniosek:

<input checked="" type="radio"/>	(WIS-IS-D2-15-KRK) KRK-Stacjonarne II stopnia (mgr inż.) 1.5-letnie inżynieria środowiska
----------------------------------	---

WRÓĆ SPRAWDŹ ZAPISZ **DALEJ**

Przejdź do następnego ekranu klikając przycisk **DALEJ**.

5. Na **Ekranie 2** zostaną wyświetlone Twoje dane osobowe pochodzące z systemu USOS.

Zweryfikuj ich poprawność – jeżeli są nieaktualne, zgłoś to w swoim dziekanacie. Uaktualnione dane pojawią się w USOSweb po migracji.

(Migracje danych odbywają się codziennie w godzinach: 6:30, 9:30, 12:30, 15:30, 18:30).

Pamiętaj o podaniu numeru konta bankowego, którego jesteś właścicielem lub współwłaścicielem.

☰ AKTUALNOŚCI KATALOG MÓJ USOSWEB DLA STUDENTÓW DLA PRACOWNIKÓW **DLA WSZYSTKICH**

INDEKS

MOJE DANE  
→ mój profil  
→ zdjęcie do legitymacji  
• wgrzywanie  
• pomoc  
→ konto bankowe i urząd skarbowy

PLATNOŚCI FK

WYBORY

OBIEGÓWKI

WNIOSKI  
→ lista wniosków  
• **Wniosek o stypendium rektora dla studentów - Ekran 2**  
→ lista pism administracyjnych

KOORDYNOWANIE WNIOSKAMI

MOBILNY USOS

## Stypendium rektora

Ekran 2

🔍 przejdź do szczegółów wypełnianego wniosku

[WRÓC NA POCZĄTEK](#) [WRÓC](#) [SPRAWDŹ](#) [ZAPISZ](#) [DALEJ](#)

**i** Poniżej znajdują się Twoje dane osobowe pochodzące z systemu USOS. Zweryfikuj ich poprawność – jeżeli są nieaktualne, zgłoś to w swoim dziekanacie. Uaktualnione dane pojawią się w USOSweb po migracji.

### Dane osobowe

Adres do korespondencji	ul. Zielona 3, 42-200 Częstochowa
Adres zameldowania	ul. Zielona 3, 42-200 Częstochowa
Adres e-mail	jan.kowalski@gmail.com
Numer telefonu komórkowego	555 555 555
Numer telefonu stacjonarnego	
Numer konta	11 1111 0000 1010 0000 1010 1111 zmień <input type="button" value="🔍"/>

### Dane programu studiów

Wniosek składasz na programie studiów Wersja papierowa wniosku powinna być dostarczona do Biura Obsługi Studentów Działu Nauczania	(WIS-IS-D2-15-KRK) KRK-Stacjonarne II stopnia (mgr inż.) 1.5-letnie inżynieria środowiska
Aktualny etap studiów Jeżeli jesteś na innym roku niż wskazany lub nie masz aktywnego etapu, to poproś w swoim dziekanacie o rozliczenie poprzedniego etapu.	Drugi semestr Inżynieria Środowiska (semestr zimowy 2022/2023)

[WRÓC NA POCZĄTEK](#) [WRÓC](#) [SPRAWDŹ](#) [ZAPISZ](#) [DALEJ](#)

Przejdź do następnego ekranu klikając przycisk **DALEJ**.

6. Na **Ekranie 3** wskaż rodzaj kryteriów, na podstawie których będziesz się ubiegać o stypendium rektora.

W zależności od zaznaczonego wyboru, system wyświetli ekrany, na których należy podać odpowiednie osiągnięcia.

Możesz złożyć wniosek uwzględniający wszystkie wymienione kryteria.



INDEKS

MOJE DANE

- mój profil
- zdjęcie do legitymacji
- wgrzywanie
- pomoc
- konto bankowe i urząd skarbowy

PLATNOŚCI FK

WYBORY

OBIEGÓWKI

WNIOSKI

- lista wniosków
- **Wniosek o stypendium rektora dla studentów - Ekran 3**
- lista pism administracyjnych

KOORDYNOWANIE WNIOSKAMI

MOBILNY USOS

## Stypendium rektora

Ekran 3

☒ przejdź do szczegółów wypełnianego wniosku

WRÓĆ NA POCZĄTEK WRÓĆ SPRAWDŹ ZAPISZ DALEJ

**i** W poniższej tabeli wskaż rodzaj kryteriów, na podstawie których będziesz się ubiegać o stypendium rektora. W zależności od zaznaczonego wyboru, system wyświetli ekrany, na których należy podać odpowiednie osiągnięcia. Możesz złożyć wniosek uwzględniający wszystkie wymienione niżej kryteria.

**Proszę o przyznanie stypendium na podstawie następujących kryteriów:**

<input type="checkbox"/>	osiągnięć artystycznych
<input type="checkbox"/>	osiągnięć naukowych
<input type="checkbox"/>	osiągnięć sportowych we współzawodnictwie co najmniej na poziomie krajowym
<input checked="" type="checkbox"/>	średnia ważona ocen

WRÓĆ NA POCZĄTEK WRÓĆ SPRAWDŹ ZAPISZ DALEJ

Wskaż kryterium/kryteria, na podstawie których ubiegasz się o przyznanie świadczenia.

Następnie kliknij przycisk **DALEJ**, aby przejść do kolejnego ekranu.

7. Na **Ekranie 5** wskaż na jakiej uczelni uzyskałeś/-aś średnią ocen, na podstawie której ubiegasz się o stypendium rektora.

Na Ekranie 5 system wyświetla informacje na temat warunków jakie należy spełnić, aby otrzymać stypendium rektora.

☰ AKTUALNOŚCI KATALOG MÓJ USOSWEB DLA STUDENTÓW DLA PRACOWNIKÓW **DLA WSZYSTKICH**

INDEKS

MOJE DANE  
→ mój profil  
→ zdjęcie do legitymacji  
• wgrzywanie  
• pomoc  
→ konto bankowe i urząd skarbowy

PLATNOŚCI FK

WYBORY

OBIEGÓWKI

WNIOSKI  
→ lista wniosków  
• **Wniosek o stypendium rektora dla studentów - Ekran 5**  
→ lista pism administracyjnych

KOORDYNOWANIE WNIOSKAMI

MOBILNY USOS

## Stypendium rektora

Ekran 5

przejdź do szczegółów wypełnianego wniosku

[WRÓĆ NA POZĄTEK](#) [WRÓĆ](#) [SPRAWDŹ](#) [ZAPISZ](#) [DALEJ](#)

**i** O stypendium rektora może ubiegać się student nie wcześniej niż po zaliczeniu pierwszego roku studiów lub od pierwszego semestru studiów drugiego stopnia rozpoczętych w terminie nie przekraczającym jednego roku kalendarzowego od ukończenia studiów pierwszego stopnia.

Student pierwszego i drugiego stopnia, który przeniósł się z innej uczelni na studia w Politechnice Częstochowskiej lub student będący absolwentem innej uczelni wyższej, który podjął studia drugiego stopnia w Politechnice Częstochowskiej zobowiązany jest dostarczyć zaświadczenie (zgodnie z załącznikiem 1.13) zawierające średnią ważoną ocen uzyskaną w poprzednim roku akademickim oraz datę ich ukończenia (dotyczy absolwenta).

W szczególnie uzasadnionych przypadkach, gdy uczelnia, którą student opuścił, nie stosuje średniej ważonej, średnią będącą podstawą do ubiegania się o stypendium rektora ustala się na podstawie przedłożonego dokumentu zawierającego wykaz uzyskanych w poprzednim roku akademickim ocen z wszystkich przedmiotów objętych programem studiów wraz z ilością przypisanych im punktów ECTS (karta przebiegu studiów).

Stypendium rektora **nie przysługuje** studentowi pierwszego i drugiego stopnia, który:

- 1) w poprzednim roku akademickim powtarzał przedmiot/przedmioty lub semestr studiów;
- 2) korzystał w poprzednim roku akademickim lub korzysta w semestrze, w którym ubiega się o stypendium z wpisu warunkowego;
- 3) wznowił studia po skreśleniu z listy studentów z powodu niezaliczenia roku;
- 4) przebywał w poprzednim roku akademickim na urlopie.

W przypadku przywrócenia w prawach studenta, stypendium rektora nie przysługuje studentowi pierwszego i drugiego stopnia przez rok od daty przywrócenia.

**W tabeli poniżej wskaż uczelnię, na której uzyskałeś/-aś średnią ocen będącą podstawą do ubiegania się o przyznanie stypendium rektora.**

	Uczelnia, na której uzyskałem średnią ocen będącą podstawą do ubiegania się o przyznanie stypendium:
<input checked="" type="radio"/>	Politechnika Częstochowska
<input type="radio"/>	inna uczelnia

[WRÓĆ NA POZĄTEK](#) [WRÓĆ](#) [SPRAWDŹ](#) [ZAPISZ](#) [DALEJ](#)

8. Jeżeli ubiegasz się o stypendium rektora na podstawie średniej uzyskanej na Politechnice Częstochowskiej, w kolejnym kroku system wyświetli **Ekran 6**, na którym należy podać średnią ważoną ocen uzyskaną w poprzednim roku akademickim.

☰ AKTUALNOŚCI KATALOG MÓJ USOSWEB DLA STUDENTÓW DLA PRACOWNIKÓW **DLA WSZYSTKICH**

INDEKS

MOJE DANE  
→ mój profil  
→ zdjęcie do legitymacji  
• wgrzywanie  
• pomoc  
→ konto bankowe i urząd skarbowy

PLATNOŚCI FK

WYBORY

OBIEGÓWKI


WNIOSKI  
→ lista wniosków  
• **Wniosek o stypendium rektora dla studentów - Ekran 6**  
→ lista pism administracyjnych

KOORDYNOWANIE WNIOSKAMI

MOBILNY USOS


## Stypendium rektora

Ekran 6


 przejdź do szczegółów wypełnianego wniosku

[WRÓĆ NA POCZĄTEK](#) [WRÓĆ](#) [SPRAWDŹ](#) [ZAPISZ](#) [DALEJ](#)

### Średnia ocen

 **Podaj średnią ocen z poprzedniego w pełni zaliczonego roku akademickiego, obliczoną zgodnie z zasadami zawartymi w Kryteriach przyznawania stypendium rektora dla studentów Politechniki Częstochowskiej (załącznik 1.1a do Regulaminu świadczeń dla studentów Politechniki Częstochowskiej).**

Objaśnienie:  
- średnią ocen z I i II semestru (1 rok akademicki) - podaje student, który jest na drugim roku  
- średnią ocen z III i IV semestru (2 rok akademicki) - podaje student, który jest na trzecim roku  
- średnią ocen z V i VI semestru (3 rok akademicki) - podaje student, który jest na czwartym roku  
- średnią ocen z VII i VIII semestru (4 rok akademicki) - podaje student, który jest na pierwszym roku studiów II stopnia, pod warunkiem, że od ukończenia studiów I stopnia nie minął rok.  
Jeśli 4 rok akademicki trwał jeden semestr - należy podać średnią uzyskaną za VII semestr.

Wprowadź średnią ocen:  

Dokument potwierdzający średnią ocen: [ZAŁĄCZ PLIK](#)

[WRÓĆ NA POCZĄTEK](#) [WRÓĆ](#) [SPRAWDŹ](#) [ZAPISZ](#) [DALEJ](#)

Po wpisaniu średniej i kliknięciu przycisku „dalej” system wyświetli komunikat „Nie dodano załącznika. Jeśli masz pewność, że załącznik nie jest wymagany, kontynuuj wypełnianie wniosku”.

W przypadku średniej ważonej ocen uzyskanej na Politechnice Częstochowskiej **nie jest wymagane** dołączenie załącznika.

AKTUALNOŚCI KATALOG MÓJ USOSWEB DLA STUDENTÓW DLA PRACOWNIKÓW **DLA WSZYSTKICH**

INDEKS

MOJE DANE  
→ mój profil  
→ zdjęcie do legitymacji  
• wgrzywanie  
• pomoc  
→ konto bankowe i urząd skarbowy

PŁATNOŚCI FK

WYBORY

OBIEGÓWKI

WNIOSKI  
→ lista wniosków  
• **Wniosek o stypendium rektora dla studentów - Ekran 6**  
→ lista pism administracyjnych

KOORDYNOWANIE WNIOSKAMI

MOBILNY USOS

## Stypendium rektora

Ekran 6

☒ przejdź do szczegółów wypełnianego wniosku

WRÓĆ NA POCZĄTEK WRÓĆ SPRAWDŹ ZAPISZ DALEJ

### Średnia ocen

**Podaj średnią ocen z poprzedniego w pełni zaliczonego roku akademickiego, obliczoną zgodnie z zasadami zawartymi w Kryteriach przyznawania stypendium rektora dla studentów Politechniki Częstochowskiej (załącznik 1.1a do Regulaminu świadczeń dla studentów Politechniki Częstochowskiej).**

Objaśnienie:  
- średnią ocen z I i II semestru (1 rok akademicki) - podaje student, który jest na drugim roku  
- średnią ocen z III i IV semestru (2 rok akademicki) - podaje student, który jest na trzecim roku  
- średnią ocen z V i VI semestru (3 rok akademicki) - podaje student, który jest na czwartym roku  
- średnią ocen z VII i VIII semestru (4 rok akademicki) - podaje student, który jest na pierwszym roku studiów II stopnia, pod warunkiem, że od ukończenia studiów I stopnia nie minął rok.  
Jeśli 4 rok akademicki trwał jeden semestr - należy podać średnią uzyskaną za VII semestr.

Wprowadź średnią ocen:

Dokument potwierdzający średnią ocen:

ZAŁĄCZ PLIK

Nie dodano załącznika. Jeśli masz pewność, że załącznik nie jest wymagany, kontynuuj wypełnianie wniosku.

WRÓĆ NA POCZĄTEK WRÓĆ SPRAWDŹ ZAPISZ DALEJ

W przypadku, gdy na Ekranie 5 wskazałeś/-aś, że średnią ocen uzyskałeś/-aś na innej uczelni wówczas na Ekranie 6 system poprosi o podanie:

- 1) średniej
- 2) informacji, czy podana średnia jest średnią ważoną czy średnią arytmetyczną (patrz kryteria przyznawania stypendium rektora zawarte w załączniku 1.1a do Regulaminu świadczeń)
- 3) informacji na temat skali ocen obowiązującej w uczelni, w której uzyskałeś/-aś średnią

Jeżeli ubiegasz się o stypendium rektora na podstawie średniej uzyskanej na innej uczelni **obowiązkowo dołącz czytelny skan** (pdf) zaświadczenia zawierającego informacje zgodnie z załącznikiem 1.13 do Regulaminu świadczeń.

AKTUALNOŚCI KATALOG MÓJ USOSWEB DLA STUDENTÓW DLA PRACOWNIKÓW **DLA WSZYSTKICH**

INDEKS

MOJE DANE  
→ mój profil  
→ zdjęcie do legitymacji  
• wgrzywanie  
• pomoc  
→ konto bankowe i urząd skarbowy

PŁATNOŚCI FK

WYBORY

OBIEGÓWKI

WNIOSKI  
→ lista wniosków  
• **Wniosek o stypendium rektora dla studentów - Ekran 6**  
→ lista pism administracyjnych

KOORDYNOWANIE WNIOSKAMI

MOBILNY USOS

### Stypendium rektora

Ekran 6

przejdź do szczegółów wypełnianego wniosku

WRÓĆ NA POCZĄTEK WRÓĆ SPRAWDŹ ZAPISZ DALEJ

#### Średnia ocen

**i** Podaj średnią ocen z poprzedniego w pełni zaliczonego roku akademickiego, obliczoną zgodnie z zasadami zawartymi w Kryteriach przyznawania stypendium rektora dla studentów Politechniki Częstochowskiej (załącznik 1.1a do Regulaminu świadczeń dla studentów Politechniki Częstochowskiej).

Objaśnienie:  
- średnią ocen z I i II semestru (1 rok akademicki) - podaje student, który jest na drugim roku  
- średnią ocen z III i IV semestru (2 rok akademicki) - podaje student, który jest na trzecim roku  
- średnią ocen z V i VI semestru (3 rok akademicki) - podaje student, który jest na czwartym roku  
- średnią ocen z VII i VIII semestru (4 rok akademicki) - podaje student, który jest na pierwszym roku studiów II stopnia, pod warunkiem, że od ukończenia studiów I stopnia nie minął rok.  
Jeśli 4 rok akademicki trwał jeden semestr - należy podać średnią uzyskaną za VII semestr.

Wprowadź średnią ocen:

Moja średnia jest:

średnią arytmetyczną

średnią ważoną

Skala ocen:

2 - 5

2 - 6

2 - 5.5

inna skala ocen

Dokument potwierdzający średnią ocen:

WRÓĆ NA POCZĄTEK WRÓĆ SPRAWDŹ ZAPISZ DALEJ

Jeśli ubiegasz się o stypendium rektora jedynie na podstawie uzyskanej średniej ocen, system w dalszym kroku wyświetli ekran **Informacje uzupełniające** – przejdź do punktu **10** instrukcji.

- Jeśli na Ekranie 3 (punkt 6 instrukcji) zaznaczyłeś/-aś oprócz kryterium średniej ocen również pozostałe kryteria, system w dalszych krokach poprosi o podanie dodatkowych informacji.

Przy zaznaczonym **kryterium: osiągnięcia artystyczne**, system wyświetli katalog osiągnięć artystycznych, które podlegają ocenie zgodnie z Kryteriami zawartymi w załączniku 1.1a do Regulaminu świadczeń.

☰ AKTUALNOŚCI KATALOG MÓJ USOSWEB DLA STUDENTÓW DLA PRACOWNIKÓW **DLA WSZYSTKICH**

INDEKS

MOJE DANE  
→ mój profil  
→ zdjęcie do legitymacji  
• wgrzywanie  
• pomoc  
→ konto bankowe i urząd skarbowy

PLATNOŚCI FK

WYBORY

OBIEGÓWKI

WNIOSKI  
→ lista wniosków  
• **Wniosek o stypendium rektora dla studentów - Moje osiągnięcia w ramach kryterium: osiągnięć artystycznych**  
→ lista pism administracyjnych

KOORDYNOWANIE WNIOSKAMI

MOBILNY USOS

## Stypendium rektora

Moje osiągnięcia w ramach kryterium: osiągnięć artystycznych

przejdź do szczegółów wypełnianego wniosku

WRÓĆ NA POCZĄTEK WRÓĆ SPRAWDŹ ZAPISZ DALEJ

**i** Poniżej możesz wskazać typy osiągnięć, na podstawie których będziesz ubiegać się o przyznanie stypendium. Pamiętaj, że każde osiągnięcie musi być potwierdzone stosownym zaświadczeniem. Osiągnięcia niepotwierdzone nie będą brane pod uwagę. Wybranemu typowi osiągnięć należy w polu „Opis” przyporządkować tylko jedno osiągnięcie. (Np. jeśli masz kilka osiągnięć naukowych typu Publikacje, to wybieraj odpowiednią ilość razy ten typ z dodawaniem w polu „Opis” tylko jednego artykułu i poniżej daty jego publikacji).

Osiągnięcie	Punkty	
AR07 Nagroda w konkursie/wystawie o zasięgu międzynarodowym - miejsca I-III	25,00	+ dodaj

Opis Twojego osiągnięcia: Data osiągnięcia: 2023-02-08

Limit 800, wprowadzono 75 znaków

IlI miejsce w 25. Międzynarodowym Konkursie Cyfrowej Fotokreacji „Cyberfoto”

Dokument potwierdzający osiągnięcie: ZALĄCZ PLIK  
1.plik.pdf 0.17 MiB | zaświadczenie od organizatora konkursu USUN

X usuń

## Katalog

Osiągnięcie	Punkty	
AR01 Wystawa/występ międzynarodowa/y indywidualna/y	20,00	+ dodaj
AR02 Wystawa/występ międzynarodowa/y zbiorowa/y	15,00	+ dodaj
AR03 Wystawa/występ krajowa/y indywidualna/y	10,00	+ dodaj
AR04 Wystawa/występ krajowa/y zbiorowa/y	5,00	+ dodaj
AR05 Projekty artystyczne - udział w grantcie Ministerstwa Edukacji i Nauki, Unii Europejskiej	10,00	+ dodaj
AR06 Projekty artystyczne - udział w grantcie we współpracy z innymi ośrodkami lub udział w grantcie uczelnianym	5,00	+ dodaj
AR07 Nagroda w konkursie/wystawie o zasięgu międzynarodowym - miejsca I-III	25,00	+ dodaj
AR08 Wyróżnienie w konkursie/wystawie o zasięgu międzynarodowym	10,00	+ dodaj
AR09 Nagroda w konkursie/wystawie o zasięgu krajowym - miejsca I-III	10,00	+ dodaj
AR10 Wyróżnienie w konkursie/wystawie o zasięgu krajowym	5,00	+ dodaj

WRÓĆ NA POCZĄTEK WRÓĆ SPRAWDŹ ZAPISZ DALEJ

Aby dodać swoje osiągnięcie kliknij link „dodaj” znajdujący się po prawej stronie danego osiągnięcia. Następnie podaj opis Twojego osiągnięcia, datę osiągnięcia oraz załącz czytelny skan dokumentu potwierdzającego podane osiągnięcie (w formacie pdf).

## PAMIĘTAJ!

Do składanego w Biurze Obsługi Studentów wniosku trzeba dołączyć oryginał zaświadczenia lub potwierdzoną przez notariusza kopię lub kopię wraz z oryginałem do wglądu dyplomu/certyfikatu lub innego dokumentu potwierdzającego uzyskanie danego osiągnięcia.

Przy zaznaczonym **kryterium: osiągnięcia naukowe**, system wyświetli katalog osiągnięć naukowych, które podlegają ocenie zgodnie z Kryteriami zawartymi w załączniku 1.1a do Regulaminu świadczeń.

☰ [AKTUALNOŚCI](#) [KATALOG](#) [MÓJ USOSWEB](#) [DLA STUDENTÓW](#) [DLA PRACOWNIKÓW](#) [DLA WSZYSTKICH](#)

INDEKS

MOJE DANE

- mój profil
- zdjęcie do legitymacji
  - wgrzywanie
  - pomoc
- konto bankowe i urząd skarbowy

PLATNOŚCI FK

WYBORY

OBIEGÓWKI

WNIOSKI

- lista wniosków
  - **Wniosek o stypendium rektora dla studentów - Moje osiągnięcia w ramach kryterium: osiągnięć naukowych**
- lista pism administracyjnych

KOORDYNOWANIE WNIOSKAMI

MOBILNY USOS

### Stypendium rektora

Moje osiągnięcia w ramach kryterium: osiągnięć naukowych

[przejdź do szczegółów wypełnianego wniosku](#)

[WRÓĆ NA POCZĄTEK](#) [WRÓĆ](#) [SPRAWDŹ](#) [ZAPISZ](#) [DALEJ](#)

**i** Poniżej możesz wskazać typy osiągnięć, na podstawie których będziesz ubiegać się o przyznanie stypendium. Pamiętaj, że każde osiągnięcie musi być potwierdzone stosownym zaświadczeniem. Osiągnięcia niepotwierdzone nie będą brane pod uwagę. Wybranemu typowi osiągnięć należy w polu „Opis” przyporządkować tylko jedno osiągnięcie. (Np. jeśli masz kilka osiągnięć naukowych typu Publikacje, to wybieraj odpowiednią ilość razy ten typ z dodawaniem w polu „Opis” tylko jednego artykułu i poniżej daty jego publikacji).

Osiągnięcie	Punkty	
NAKOF08 Konkurs/festiwal/olimpiada naukowa - Zakwalifikowanie się do etapu finałowego / udział w etapie finałowym - zasięg krajowy wydarzenia	20.00	+ dodaj
<div style="display: flex; justify-content: space-between;"> <div style="width: 45%;"> <p>Opis Twojego osiągnięcia:</p> <p>Limit 800, wprowadzono 190 znaków</p> <p>Green Innovation Challenge - zakwalifikowanie się do etapu finałowego (20 zespołów ze 100 startujących). Zespół składał się z 2 osób. Byłem liderem zespołu, mój udział w</p> </div> <div style="width: 45%;"> <p>Data osiągnięcia: 2022-09-02 <span>📅</span></p> <p>Dokument potwierdzający osiągnięcie: <a href="#">ZALĄCZ PLIK</a></p> <p>1.plik.pdf 0.17 MiB   <a href="#">zaświadczenie od organizatora konkursu</a> <a href="#">USUŃ</a></p> </div> </div>		
NAKON05 Wystąpienie w języku polskim z własnym referatem/prezentacją - zasięg krajowy wydarzenia	25.00	+ dodaj
<div style="display: flex; justify-content: space-between;"> <div style="width: 45%;"> <p>Opis Twojego osiągnięcia:</p> <p>Limit 800, wprowadzono 82 znaków</p> <p>VII Ogólnopolska Konferencja Młodych Energetyków - wystąpienie z własnym referatem</p> </div> <div style="width: 45%;"> <p>Data osiągnięcia: 2023-02-07 <span>📅</span></p> <p>Dokument potwierdzający osiągnięcie: <a href="#">ZALĄCZ PLIK</a></p> <p>1.plik.pdf 0.17 MiB   <a href="#">zaświadczenie od organizatora konferencji</a> <a href="#">USUŃ</a></p> </div> </div>		

NAKON05 Wystąpienie w języku polskim z własnym referatem/prezentacją - zasięg krajowy wydarzenia	25.00	+ dodaj
--	-------	------------

Opis Twojego osiągnięcia: Data osiągnięcia: 2023-02-07

Limit 800, wprowadzono 82 znaków

VII Ogólnopolska Konferencja Młodych Energetyków - wystąpienie z własnym referatem

Dokument potwierdzający osiągnięcie: ZALĄCZ PLIK

1.plik.pdf 0.17 MiB zaświadczenie od organizatora konferencji USUŃ

X usuń

### Katalog

Osiągnięcie	Punkty	
NADNA01 <b>Przedsięwzięcie naukowe (np. prowadzenie webinarów, wykładów, prezentacji doświadczalnych itp.) - zasięg międzynarodowy wydarzenia</b> max 30 punktów - uzależniony od poziomu zaangażowania studenta	30.00	+ dodaj
NADNA02 <b>Przedsięwzięcie naukowe (np. prowadzenie webinarów, wykładów, prezentacji doświadczalnych itp.) - zasięg krajowy wydarzenia</b> max 20 punktów - uzależniony od poziomu zaangażowania studenta	20.00	+ dodaj
NADNA03 <b>Przedsięwzięcie naukowe (np. prowadzenie webinarów, wykładów, prezentacji doświadczalnych itp.) - zasięg wojewódzki/uczelniany wydarzenia</b> max 10 punktów - uzależniony od poziomu zaangażowania studenta	10.00	+ dodaj
NADNA04 <b>Reprezentacja uczelni np. podczas wydarzeń otwartych (prezentacje doświadczalne) - zasięg międzynarodowy wydarzenia</b> max 15 punktów - uzależniony od poziomu zaangażowania studenta	15.00	+ dodaj
NADNA05 <b>Reprezentacja uczelni np. podczas wydarzeń otwartych (prezentacje doświadczalne) - zasięg krajowy wydarzenia</b> max 10 punktów - uzależniony od poziomu zaangażowania studenta	10.00	+ dodaj
NADNA06 <b>Reprezentacja uczelni np. podczas wydarzeń otwartych (prezentacje doświadczalne) - zasięg wojewódzki/uczelniany wydarzenia</b> max 5 punktów - uzależniony od poziomu zaangażowania studenta	5.00	+ dodaj
NAPUB09 <b>Współautorstwo (pierwszy autor) artykułu w czasopiśmie naukowym umieszczonym w wykazie czasopism punktowanych (obowiązującym w terminie publikacji artykułu)ogłoszonym przez Ministerstwo Edukacji i Nauki</b>	80.00	+ dodaj
NAPUB10 <b>Współautorstwo artykułu w czasopiśmie naukowym umieszczonym w wykazie czasopism punktowanych (obowiązującym w terminie publikacji artykułu)ogłoszonym przez Ministerstwo Edukacji i Nauki</b>	60.00	+ dodaj
NAPUB11 <b>Autorstwo/współautorstwo artykułu/referatu w czasopiśmie uczelnianym / w zeszycie naukowym/specjalistycznym lub w formie elektronicznej</b>	15.00	+ dodaj
NAWYN01 <b>Patent / Zgłoszenie wynalazku do urzędu patentowego / Wzór przemysłowy / Wzór użytkowy - zasięg światowy</b>	400.00	+ dodaj
NAWYN02 <b>Patent - zasięg europejski</b>	400.00	+ dodaj
NAWYN03 <b>Patent - zasięg krajowy</b>	200.00	+ dodaj
NAWYN04 <b>Zgłoszenie wynalazku do urzędu patentowego - zasięg europejski</b>	200.00	+ dodaj
NAWYN05 <b>Zgłoszenie wynalazku do urzędu patentowego - zasięg krajowy</b>	100.00	+ dodaj
NAWYN06 <b>Wzór przemysłowy -/ wzór użytkowy - zasięg europejski</b>	300.00	+ dodaj
NAWYN07 <b>Wzór przemysłowy -/ wzór użytkowy - zasięg krajowy</b>	150.00	+ dodaj
NAWYN08 <b>Wdrożenie przemysłowe</b>	350.00	+ dodaj

[WRÓĆ NA POCZĄTEK](#)
[WRÓĆ](#)
[SPRAWDŹ](#)
[ZAPISZ](#)
[DALEJ](#)



Aby dodać swoje osiągnięcie kliknij link „dodaj” znajdujący się po prawej stronie danego osiągnięcia. Następnie podaj opis Twojego osiągnięcia, datę osiągnięcia oraz załącz czytelny skan dokumentu potwierdzającego podane osiągnięcie (w formacie pdf).

## PAMIĘTAJ!

Do składanego w Biurze Obsługi Studentów wniosku trzeba dołączyć oryginał zaświadczenia lub potwierdzoną przez notariusza kopię lub kopię wraz z oryginałem do wglądu dyplomu/certyfikatu lub innego dokumentu potwierdzającego uzyskanie danego osiągnięcia.

Przy zaznaczonym **kryterium: osiągnięcia sportowe**, system wyświetli katalog osiągnięć sportowych, które podlegają ocenie zgodnie z Kryteriami zawartymi w załączniku 1.1a do Regulaminu świadczeń.

☰ AKTUALNOŚCI KATALOG MÓJ USOSWEB DLA STUDENTÓW DLA PRACOWNIKÓW **DLA WSZYSTKICH**

INDEKS

MOJE DANE

- mój profil
- zdjęcie do legitymacji
  - wgrzywanie
  - pomoc
- konto bankowe i urząd skarbowy

PLATNOŚCI FK

WYBORY

OBIEGÓWKI

WNIOSKI

- lista wniosków
- **Wniosek o stypendium rektora dla studentów - Moje osiągnięcia w ramach kryterium: osiągnięć sportowych we współzawodnictwie co najmniej na poziomie krajowym**
- lista pism administracyjnych

KOORDYNOWANIE WNIOSKAMI

MOBILNY USOS

### Stypendium rektora

Moje osiągnięcia w ramach kryterium: osiągnięć sportowych we współzawodnictwie co najmniej na poziomie krajowym

☒ przejdź do szczegółów wypełnianego wniosku

WRÓĆ NA POCZĄTEK
WRÓĆ
SPRAWDŹ
ZAPISZ
DALEJ

**i** Poniżej możesz wskazać typy osiągnięć, na podstawie których będziesz ubiegać się o przyznanie stypendium. Pamiętaj, że każde osiągnięcie musi być potwierdzone stosownym zaświadczeniem. Osiągnięcia niepotwierdzone nie będą brane pod uwagę. Wybranemu typowi osiągnięć należy w polu „Opis” przyporządkować tylko jedno osiągnięcie. (Np. jeśli masz kilka osiągnięć naukowych typu Publikacje, to wybieraj odpowiednią ilość razy ten typ z dodawaniem w polu „Opis” tylko jednego artykułu i poniżej daty jego publikacji).

Osiągnięcie	Punkty	
SP16 Mistrzostwa Polski (kategoria senior) - 3 miejsce	55.00	+ dodaj

Opis Twojego osiągnięcia:

Limit 800, wprowadzono 49 znaków

Mistrzostwa Polski w badmintonie - zasięg krajowy

Data osiągnięcia: 2022-11-01

Dokument potwierdzający osiągnięcie: ZALĄCZ PLIK

1.plik.pdf 0.17 MiB | dyplom od organizatora USUŃ

× usuń

### Katalog

Osiągnięcie	Punkty	
SP01 Igrzyska olimpijskie lub paraolimpijskie - 1 miejsce	200.00	+ dodaj

SP18 Mistrzostwa Polski (kategoria senior) - udział	15.00	+ dodaj
SP19 Akademickie Mistrzostwa Polski (finał) - 1 miejsce	50.00	+ dodaj
SP20 Akademickie Mistrzostwa Polski (finał) - 2 miejsce	40.00	+ dodaj
SP21 Akademickie Mistrzostwa Polski (finał) - 3 miejsce	25.00	+ dodaj
SP22 Akademickie Mistrzostwa Polski (finał) - miejsca 4-8	15.00	+ dodaj
SP23 Akademickie Mistrzostwa Polski - udział (system eliminacyjny)	10.00	+ dodaj
SP24 Akademickie Mistrzostwa Polski - udział (system bezpośredni)	5.00	+ dodaj

WRÓĆ NA POCZĄTEK WRÓĆ SPRAWDŹ ZAPISZ DALEJ

Aby dodać swoje osiągnięcie kliknij link „dodaj” znajdujący się po prawej stronie danego osiągnięcia. Następnie podaj opis Twojego osiągnięcia, datę osiągnięcia oraz załącz czytelny skan dokumentu potwierdzającego podane osiągnięcie (w formacie pdf).

### **PAMIĘTAJ!**

Do składanego w Biurze Obsługi Studentów wniosku trzeba dołączyć oryginał zaświadczenia lub potwierdzoną przez notariusza kopię lub kopię wraz z oryginałem do wglądu dyplomu/certyfikatu lub innego dokumentu potwierdzającego uzyskanie danego osiągnięcia.

10. Na ekranie **Informacje uzupełniające** potwierdź poprzez zaznaczenie pól wyboru , że zapoznałeś/aś się z treścią oświadczeń oraz wyraż zgodę na doręczanie pism za pomocą środków komunikacji elektronicznej.

AKTUALNOŚCI KATALOG MÓJ USOSWEB DLA STUDENTÓW DLA PRACOWNIKÓW **DLA WSZYSTKICH**

INDEKS

MOJE DANE  
→ mój profil  
→ zdjęcie do legitymacji  
• wgrzywanie  
• pomoc  
→ konto bankowe i urząd skarbowy

PLATNOŚCI FK

WYBORY

OBIEGÓWKI

WNIOSKI  
→ lista wniosków  
• **Wniosek o stypendium rektora dla studentów - Informacje uzupełniające**  
→ lista pism administracyjnych

KOORDYNOWANIE WNIOSKAMI

MOBILNY USOS

### Stypendium rektora

Informacje uzupełniające

przejdź do szczegółów wypełnianego wniosku

WRÓĆ NA POCZĄTEK WRÓĆ SPRAWDŹ ZAPISZ DALEJ

#### Oświadczenia

Pod rygorem odpowiedzialności karnej i dyscyplinarnej oświadczam, że:

- dołączona do wniosku o przyznanie stypendium rektora dokumentacja jest kompletna, a podane przeze mnie dane są zgodne ze stanem faktycznym,
- zapoznałem/am się z zasadami przyznawania świadczeń określonych w Regulaminie świadczeń dla studentów Politechniki Częstochowskiej oraz z odpowiednimi zarządzeniami do wyżej wymienionego regulaminu,
- zostałem/am poinformowany, że administratorem moich danych osobowych przekazanych w związku z ubieganiem się o przyznanie świadczeń jest Politechnika Częstochowska z siedzibą przy ul. J.H. Dąbrowskiego 69, 42-201 w Częstochowie oraz otrzymałem/am informacje wynikające z art. 13 ust. 1 i 2 Rozporządzenia Parlamentu Europejskiego i Rady UE nr 2016/679 z dn. 27 kwietnia 2016 r. w sprawie ochrony osób fizycznych w związku z przetwarzaniem danych osobowych i w sprawie swobodnego przepływu takich danych oraz uchylenia dyrektywy 95/46/WE Parlamentu Europejskiego i Rady z dn. 24 października 1995 r. w sprawie ochrony osób fizycznych w zakresie przetwarzania danych osobowych i swobodnego przepływu tych danych,
- jestem świadomy/świadoma, że studiując równocześnie na kilku kierunkach studiów mogę otrzymywać świadczenie tylko na jednym, wskazanym kierunku. **Wobec powyższego, w przypadku przyznania prawa do otrzymywania świadczenia na innym kierunku niż wskazany we wniosku, zobowiązuję się niezwłocznie zgłosić w BOS DN fakt wyboru kierunku, na którym będę pobierał/pobierała powyższe świadczenie,**
- jestem świadomy/świadoma, że świadczenia nie przysługują studentowi posiadającemu tytuł zawodowy magistra, magistra inżyniera albo równorzędny oraz licencjata, inżyniera albo równorzędny, jeżeli ponownie podejmuje studia pierwszego stopnia. **Wobec powyższego zobowiązuję się niezwłocznie powiadomić BOS DN o wystąpieniu okoliczności mającej wpływ na prawo do przyznania i/lub pobierania świadczeń,**
- jestem świadomy/świadoma, że łączny okres, przez który przysługują świadczenia wynosi 12 semestrów, bez względu na ich pobieranie przez studenta z zastrzeżeniem, że w ramach tego okresu świadczenia przysługują na studiach: pierwszego stopnia – nie dłużej niż przez 9 semestrów; drugiego stopnia – nie dłużej niż przez 7 semestrów. **W przypadku upływu wyżej wymienionych okresów zobowiązuję się niezwłocznie powiadomić BOS DN o wystąpieniu okoliczności powodującej utratę prawa do świadczenia,**
- zobowiązuję się do zwrotu nienależnie pobranych świadczeń.
- Jestem świadomy/świadoma odpowiedzialności karnej i dyscyplinarnej za złożenie fałszywego oświadczenia.
- Wyrażam zgodę na doręczanie pism za pomocą środków komunikacji elektronicznej - USOSweb w postępowaniu wszczętym niniejszym wnioskiem. Jako adres elektroniczny wskazuję adres e-mail znajdujący się we wniosku o przyznanie stypendium.

WRÓĆ NA POCZĄTEK WRÓĆ SPRAWDŹ ZAPISZ DALEJ

Następnie kliknij przycisk **DALEJ**, aby przejść do kolejnego ekranu.

11. Na ekranie **Podsumowanie** możesz zobaczyć podgląd wniosku oraz sprawdzić poprawność jego wypełnienia.

AKTUALNOŚCI KATALOG MÓJ USOSWEB DLA STUDENTÓW DLA PRACOWNIKÓW **DLA WSZYSTKICH**

INDEKS

MOJE DANE  
→ mój profil  
→ zdjęcie do legitymacji  
• wgrzywanie  
• pomoc  
→ konto bankowe i urząd skarbowy

PLATNOŚCI FK

WYBORY

OBIEGÓWKI

WNIOSKI  
→ lista wniosków  
• **Wniosek o stypendium rektora dla studentów - Podsumowanie**  
→ lista pism administracyjnych

KOORDYNOWANIE WNIOSKAMI

MOBILNY USOS

## Stypendium rektora

### Podsumowanie

przejdź do szczegółów wypełnianego wniosku

[WRÓĆ NA POZĄTEK](#) [WRÓĆ](#) [SPRAWDŹ](#) [ZAPISZ](#) [ZAREJESTRUJ](#)

**i** Wniosek jest gotowy do zarejestrowania. **Sprawdź poprawność wypełnienia wniosku** i naciśnij przycisk **ZAREJESTRUJ** na dole strony, jeśli wniosek nie zawiera błędów i na pewno chcesz go zarejestrować. Zarejestrowanego wniosku nie można już usunąć z systemu. Jeśli chcesz **poprawić** wniosek, naciśnij przycisk **WRÓĆ**. **Zarejestrowany wniosek należy wydrukować, opatrzyć własnoręcznym czytelnym podpisem a następnie złożyć:**

- w **Biurze ds. Osób z Niepełnosprawnościami** - "BON" (DS nr 2 Bliźniak, ul. Akademicka 5, 42-201 Częstochowa):
  - wniosek o przyznanie stypendium dla osób niepełnosprawnych
- w **Biurze Obsługi Studentów Działu Nauczania** - "BOS DN" (Częstochowa, ul. Dąbrowskiego 69, pokój 1C):
  - wniosek o przyznanie stypendium socjalnego,
  - wniosek o przyznanie stypendium rektora
  - wniosek o przyznanie zapomogiwraz z kompletem dokumentów (zaświadczenia i oświadczenia w oryginale, pozostałe dokumenty - oryginały wraz z kserokopią)

[zobacz podgląd wniosku](#)

[WRÓĆ NA POZĄTEK](#) [WRÓĆ](#) [SPRAWDŹ](#) [ZAPISZ](#) [ZAREJESTRUJ](#)

Jeśli chcesz poprawić wniosek – naciśnij przycisk **WRÓĆ**.

Jeśli wniosek nie zawiera błędów możesz kliknąć przycisk **ZAREJESTRUJ**.

USweb - stypen... USOSjava - stypendia

**Politechnika C**

AKTUALNOŚCI KATALOG MÓJ USOSWEB

## Stypendium rektora

### Podsumowanie

przejdź do szczegółów wypełnianego wniosku

[WRÓĆ NA POZĄTEK](#) [WRÓĆ](#) [SPRAWDŹ](#) [ZAPISZ](#) [ZAREJESTRUJ](#)

**i** Wniosek jest gotowy do zarejestrowania. **Sprawdź poprawność wypełnienia wniosku** i naciśnij przycisk **ZAREJESTRUJ** na dole strony, jeśli wniosek nie zawiera błędów i na pewno chcesz go zarejestrować. Zarejestrowanego wniosku nie można już usunąć z systemu. Jeśli chcesz **poprawić** wniosek, naciśnij przycisk **WRÓĆ**. **Zarejestrowany wniosek należy wydrukować, opatrzyć własnoręcznym czytelnym podpisem a następnie złożyć:**

System wyświetli komunikat: „Czy jesteś pewien, że chcesz zarejestrować wniosek?  
Nie będzie można go później poprawić ani usunąć.”

Potwierdź rejestrację klikając przycisk **OK**.

Po zarejestrowaniu wniosku system wyświetli stronę zawierającą informacje na temat  
stanu wniosku oraz danych wniosku.

action=dodatki/wnioski/wykonajAkcje&idWypelnienia=53&akcja=%5CUSOSweb%5CWnioski%5CAkcje%5CWypelnienia%5CSzczegolyDlaWnioskodawcy&notice=g\_423cc25b

USOSJava - stypendia

Politechnika Częstochowska - Centralny System Uwierzytelniania

Zalogowany użytkownik: [imię] | zakończ tryb użytkownika

**Politechnika Częstochowska**

AKTUALNOŚCI KATALOG MÓJ USOSWEB DLA STUDENTÓW DLA PRACOWNIKÓW DLA WSZYSTKICH

INDEKS

MOJE DANE  
→ mój profil  
→ zdjęcie do legitymacji  
• wgrzywanie  
• pomoc  
→ konto bankowe i urząd skarbowy

PLATNOŚCI FK

WYBORY

OBIEGÓWKI

WNIOSKI  
→ lista wniosków  
• **Wniosek o stypendium rektora dla studentów - Szczegóły wniosku**  
→ lista pism administracyjnych

KOORDYNOWANIE WNIOSKAMI

MOBILI W LISOS

### Stypendium rektora

Stan wniosku

Stan	<b>Zarejestrowany</b>
Data zmiany	2023-09-05 12:52:59
Akcje	<input type="checkbox"/> przejdź do szczegółów wniosku <input type="checkbox"/> drukuj <input type="checkbox"/>

Dane wniosku

**Dane wnioskodawcy**

Wnioskodawca	
Adres e-mail	
Numer telefonu	komórkowy:
Adres korespondencyjny	ul.
Adres stały	ul.
Nr konta	
Program studiów	KRK-Stacjonarne II stopnia (mgr inż.) 1.5-letnie inżynieria środowiska
Etap studiów	Drugi semestr Inżynieria Środowiska (semestr zimowy 2022/2023)
Status programu	Student

Ostatnio pobrane

- wniosek\_o\_stypendium\_rektora\_2023-09-05.pdf  
49.5 kB • Gotowe

Pokaż wszystkie pobrane pliki

Zarejestrowany wniosek wydrukuj klikając akcję **drukuj** (zostanie wygenerowany plik pdf), **opatrz własnoręcznym czytelnym podpisem**, a następnie złóż w Biurze Obsługi Studentów Działu Nauczania, zwanym dalej „BOS DN” (ul. Dąbrowskiego 69, 42-201 Częstochowa, pokój 1C - parter (**nowe wejście od ul. Dąbrowskiego**)).

Dopuszczalne jest składanie elektronicznie wygenerowanego wniosku o przyznanie świadczenia za pośrednictwem operatora pocztowego lub innej instytucji świadczącej usługi kurierskie, za potwierdzeniem odbioru.

Zarejestrowany wniosek można wydrukować również z poziomu **WNIOSKI – lista wniosków**.

Menu: AKTUALNOŚCI KATALOG MÓJ USOSWEB DLA STUDENTÓW DLA PRACOWNIKÓW **DLA WSZYSTKICH**

INDEKS


MOJE DANE  
 → mój profil  
 → zdjęcie do legitymacji  
 • wgrywanie  
 • pomoc  
 → konto bankowe i urząd skarbowy


PLATNOŚCI FK





WYBORY

OBIEGÓWKI

### Lista wniosków

 Na tej stronie znajdziesz wszystkie wnioski, które dotyczą Twoich jednostek i programów studiów.

Wnioski, które zacząłeś wypełniać. 

	Nazwa	Stan	Tury	Organizator	Cykl	
<input type="checkbox"/>	Stypendium rektora	Zarejestrowany	w trakcie, tura bez końca od 2023-05-11 00:00:00	Wydział Infrastruktury i Środowiska	Semestr letni 2022/2023	 drukuj   szczegóły 

Klikając przycisk **szczegóły** przejdziesz do strony zawierającej informacje na temat stanu wniosku oraz szczegółowych danych. Na dole ekranu zostanie wyświetlona tabela przedstawiająca historię zmian stanów wniosku.

#### Historia zmian stanów wniosku

Lp.	Stan wniosku	Data zmiany stanu	Autor zmiany stanu	Komentarz
1	Zarejestrowany	2023-07-27 14:38:12		
2	Cofnięty do poprawy szczegóły 	2023-07-27 14:46:59		We wniosku nie wskazano studiów podjętych na innej uczelni.
3	Poprawiany	2023-07-27 14:47:50		
4	Zarejestrowany	2023-07-27 14:50:18		

Koordynator, po wstępnej weryfikacji, może przyjąć wniosek do rozpatrzenia lub cofnąć go do uzupełnienia lub poprawy. O zmianie statusu wniosku zostaniesz poinformowany w wiadomości e-mail.

AKTUALNOŚCI KATALOG MÓJ USOSWEB DLA STUDENTÓW DLA PRACOWNIKÓW **DLA WSZYSTKICH**

INDEKS

MOJE DANE  
→ mój profil  
→ zdjęcie do legitymacji  
• wgrzywanie  
• pomoc  
→ konto bankowe i urząd skarbowy

PLATNOŚCI FK



WYBORY

OBIEGÓWKI

### Lista wniosków

Na tej stronie znajdziesz wszystkie wnioski, które dotyczą Twoich jednostek i programów studiów.

Wnioski, które zacząłeś wypełniać. **1**

	Nazwa	Stan	Tury	Organizator	Cykl	
✗	Stypendium rektora	Cofnięty do poprawy	w trakcie, tura bez końca od 2023-05-11 00:00:00	Wydział Infrastruktury i Środowiska	Semestr letni 2022/2023	→ popraw  drukuj  szczegóły 

Popraw wniosek zgodnie ze wskazówkami koordynatora. Status wniosku zmieni się na **poprawiany**.

AKTUALNOŚCI KATALOG MÓJ USOSWEB DLA STUDENTÓW DLA PRACOWNIKÓW **DLA WSZYSTKICH**

INDEKS

MOJE DANE  
→ mój profil  
→ zdjęcie do legitymacji  
• wgrzywanie  
• pomoc  
→ konto bankowe i urząd skarbowy

PLATNOŚCI FK




WYBORY

OBIEGÓWKI

### Lista wniosków

Na tej stronie znajdziesz wszystkie wnioski, które dotyczą Twoich jednostek i programów studiów.

Wnioski, które zacząłeś wypełniać. **1**

	Nazwa	Stan	Tury	Organizator	Cykl	
→	Stypendium rektora	Poprawiany	w trakcie, tura bez końca od 2023-05-11 00:00:00	Wydział Infrastruktury i Środowiska	Semestr letni 2022/2023	→ kontynuuj wypełnianie  drukuj  szczegóły 

Po dokonaniu wszystkich wymaganych zmian, wniosek należy ponownie zarejestrować, a następnie wydrukować, podpisać i dostarczyć do BOS DN.

Kompletny wniosek zaakceptowany przez koordynatora zostanie opatrzony statusem **gotowy do rozpatrzenia**.

AKTUALNOŚCI KATALOG MÓJ USOSWEB DLA STUDENTÓW DLA PRACOWNIKÓW **DLA WSZYSTKICH**

INDEKS

MOJE DANE  
→ mój profil  
→ zdjęcie do legitymacji  
• wgrzywanie  
• pomoc  
→ konto bankowe i urząd skarbowy

PLATNOŚCI FK


WYBORY

OBIEGÓWKI

### Lista wniosków

Na tej stronie znajdziesz wszystkie wnioski, które dotyczą Twoich jednostek i programów studiów.

Wnioski, które zacząłeś wypełniać. **1**

	Nazwa	Stan	Tury	Organizator	Cykl	
✓	Stypendium rektora	Gotowy do rozpatrzenia	w trakcie, tura bez końca od 2023-05-11 00:00:00	Wydział Infrastruktury i Środowiska	Semestr letni 2022/2023	drukuj  szczegóły 